

Entretien

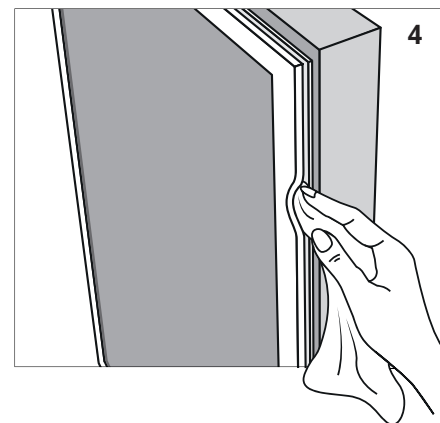
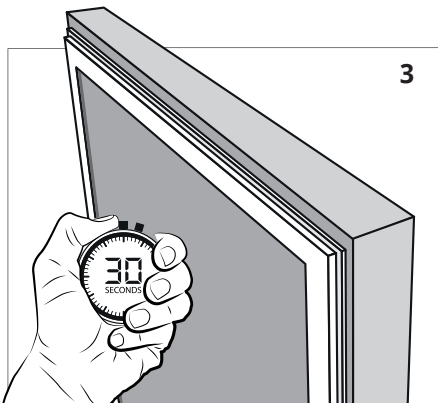
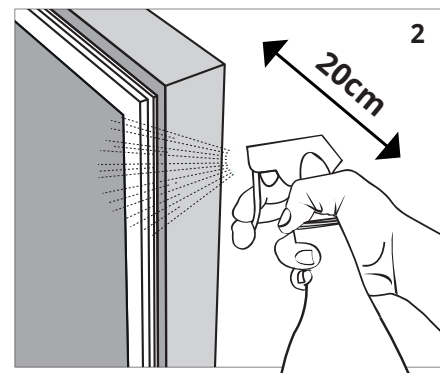
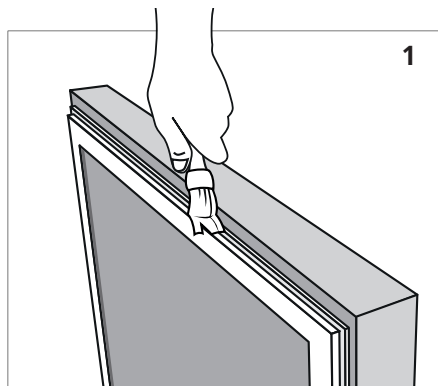
Un nettoyage quotidien permet de rallonger la durée de vie des joints. La graisse et les saletés ne peuvent ainsi pas abîmer le P.V.C. En effet, la graisse dessèche le P.V.C. et le rend donc dur et cassant. Le nettoyage du joint est également important pour l'hygiène et la sécurité alimentaire.

Généralités

- Pour une durée de vie maximale, nettoyez les joints tous les jours.
- Utilisez un chiffon doux et propre et un produit nettoyant professionnel pour joints d'appareils réfrigérants ou un produit de nettoyage semblable à base d'eau.
- Les produits de nettoyage autres que ceux prescrits abîment le P.V.C. du joint, ce qui réduit sa durée de vie.
- N'utilisez pas d'objets pointus pour nettoyer entre les plis, ils peuvent endommager le joint de porte de manière irréversible.

Nettoyage

- 1 Commencez par utiliser une brosse pour enlever les saletés visibles telles que les restes de nourriture, les miettes, etc.
- 2 Appliquez le produit nettoyant professionnel pour joints d'appareils réfrigérants sur le joint.



- 3 Laissez le produit agir pendant 30 secondes.
- 4 Enlevez le produit à l'aide d'un chiffon propre et sec, y compris entre les plis. Si le joint est très sale, répétez les étapes 2 à 4.