



CONTENEUR AMENAGÉ BUREAU

www.module-t.com


Spécifications Techniques

- **Structure** : structure en acier hautement galvanisé et prépeint en usine. Châssis plancher et plafond prémontés en usine. Montage rapide en deux heures.
- **Parois** : panneau sandwich à isolation laine de roche ou polyuréthane d'épaisseur 50mm, 60mm, 80mm ou 100mm suivant l'usage et les conditions climatiques.
- **Plafond** : isolation en polyuréthane de 40mm, 80mm ou 100mm.
- **Revêtement sol** : PVC 3mm (option : parquet ou céramique) sur plaque de fibre de ciment de 18mm d'épaisseur. Plinthe en PVC 06 cm (option : plinthe en aluminium de 6cm). Isolation plancher : laine de roche 50mm ou 100 mm.
- **Menuiserie Porte & Fenêtre** : fenêtre et porte d'entrée en aluminium ou PVC (option : porte et fenêtre sur mesure, porte PMR, porte d'entrée à triple serrure, porte d'entrée blindée, fenêtre et porte à baie vitrée, volet roulant en PVC ou aluminium, store brise-soleil, barreaudage anti-intrusion en acier peint ou en aluminium pour fenêtre et porte).
- **Fourniture (option)** : climatisation et mobilier.
- **Electrique et luminaire** : deux prises et deux luminaires Led 2x36W ou deux luminaires carrés inclus par modules de 6 mètres (option : prises réseaux et téléphoniques).
- **Kit de connexion (option)** : connexion en largeur ou longueur pour former des espaces de travail plus grand. Superposition possible en R+1 pour les modules standards.
- **Surtoiture (option)** : pannes et fermes de toiture en acier hautement galvanisé avec couverture en panneau sandwich ou tôle galvanisée et peinte. La surtoiture est recommandée en zone de forte pluie en cas de connexion d'au moins deux modules.


20 PIEDS



10 PIEDS



Bureaux modulaires
entièrement équipés!



40 PIEDS

Nous expédions jusqu'à
10 modules 15m² en kit
dans un seul conteneur
maritime de 40 pieds.
Vos frais de transport
optimisés au maximum !

