


# Mlay

## Aimant de levage

Les aimants de levage permanents à commande manuelle avec crochets simples ou doubles pivotants conviennent idéalement au transport horizontal et vertical de matériaux.



MLAY 600



MLAY 1000x12

### Domaines d'application

- + Pour tôles fines et épaisses selon la taille de l'aimant
- + Pour une utilisation sur grue
- + Peut être utilisé dans les opérations de transport de machines, d'outils, d'installations,
- + d'acier, de construction navale, d'aciéries ou de stockage de matériaux





MLAY 1000x3

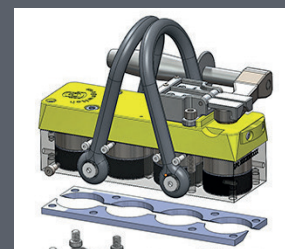

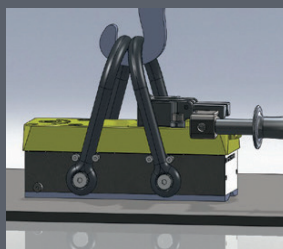


### Avantages professionnels

- + Levage absolument sûr - avec une triple sécurité, la force d'arrachement est le triple de la force de levage recommandée)
- + La barre de verrouillage de sécurité empêche le desserrage accidentel sous charge
- + Commutation ON / OFF en douceur via le levier à main
- + Crochet simple ou double pivotant selon la taille de l'aimant

### Caractéristiques

- ↙ Le double crochet stabilise la charge et réduit les vibrations dangereuses
- ↙ Crochet simple pour le transport vertical
- ↙ Pièces polaires interchangeables



### Données techniques

	Dimensions [L x L x H]			charge SWL 3:1	charge [Transport vertical )	Épaisseur de tôle	Poids	Réf.
	[mm]			Fh [kg]	Fv [kg]	[mm]	[kg]	
Mlay 600	106	52	184	90	30	12,7	2	63146
Mlay 600x2	221	166	171	166	55	12,7	4,3	64834
Mlay 600x4	236	166	167	346	115	12,7	8,1	63477
Mlay 1000	148	73	254	151	50	19,1	5,2	62315
Mlay 1000x2	251	196	270	302	100	19,1	10,8	62891
Mlay 1000x3	272	196	265	414	138	19,1	16,6	66764
Mlay 1000x4	351	196	251	591	197	19,1	20,5	63980
Mlay 1000x6	511	196	243	977	325	25,4	27,4	66281
Mlay 1000x12	496	307	302	1825	608	31,8	55	63739