PSE 21_/23_-8

halstrup walcher

PSE 21_/23_-8 avec arbre plein

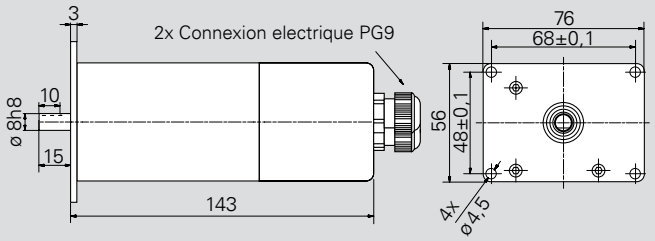

PSE 21_/23_-8 avec arbre creux

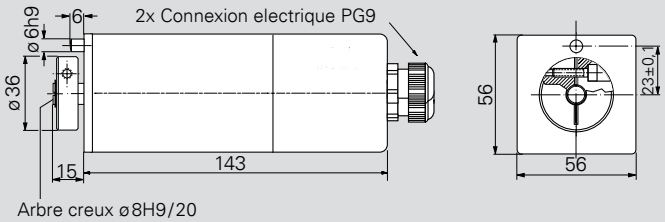

Arbre creux ø8H9/20
de profondeur

Pour de plus amples détails sur les connexions, voir aussi p. 47 et les instructions de service.

Courbe caractéristique PSE 21_/23_-8

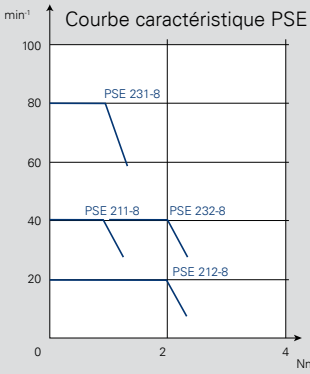

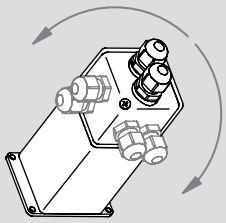

Por la rotation de la couverture autour de 90° la connexion électrique en positions différentes est possible.

Diagramme de bloc PSE 21_/23_-8

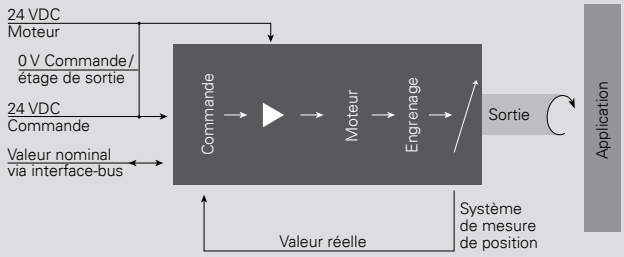

Durée de marche	50 % (Temps de base 300 s)
Tension d'alimentation	24 VDC ± 10 %
Intensité nominale	0,7 A
Consommation de courant (contrôle du moteur)	0,1 A
Précision du positionnement Enregistrement de position s'effectue directement à l'arbre de sortie	0,9°
Zone de déplacement quasi système de mesure absolu système mesure absolu	 sans limitation 64 rotations
Résistance aux chocs selon la norme IEC/DIN EN 60068-2-27	50 g 11 ms
Résistance aux vibrations selon la norme IEC/DIN EN 60068-2-6	10..55 Hz 1,5 mm/ 55..1 000 Hz 10 g/ 10..2 000 Hz 5 g
Arbre de sortie	Arbre plein de 8 mm ou arbre creux de 8 mm avec bague de serrage
Force axiale max. autorisée	20 N
Force radiale max. autorisée	40 N
Raccordements	Raccordements électriques via boîte à bornes (max 1,5 mm²)
Température ambiante	0..45 °C
Température de stockage	-10..70 °C
Classe de protection	IP 54
Poids	500 g
Certification	CE

Couple nominal	Couple de détente	A
1 Nm	40 min-1	211-8
2 Nm	20 min-1	212-8
1 Nm	80 min-1	231-8
2 Nm	40 min-1	232-8

Communication bus	B
CANopen	CA
DeviceNet	DN
Modbus RTU	MB

Option commutateur d'adresse / d'baud	C
sans commutateur d'adresse [1]	O
aves commutateur d'baud : 500 kBaud, 250 kBaud, 125 kBaud	A

[1] slmt. pour CANopen/DeviceNet

Arbre de sortie	D
Abre plein de 8 mm	W
arbre creux de 8 mm avec bague de serrage	H

Système de mesure	E
Quasi système de mesure absolu	0
Système mesure absolu, 64 rotations	1

Code de commande	A	B	C	D	E
PSE	–	–	–	–	–