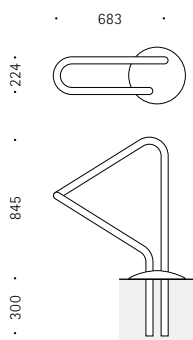


RANGE-VÉLO 450-1

Acier + Acier inoxydable | 845 mm

Spécifications

Étrier en tube d'acier courbé d'un diamètre de 42,4 x 2,5 mm. L'arrière du tube monte verticalement, l'autre extrémité du tube touche le sol en un point plus vers l'avant.



		Range-vélo	Plaque de recouvrement (en option)
450-1	Acier ST37, galvanisé	450.001	455.001
450-1	Acier ST37, rev. par poudre	450.011	455.011
450-1	Acier inoxydable 1.4301	450.002	455.002

Douille à encastrer dans le sol pour le modèle amovible : **456.002**

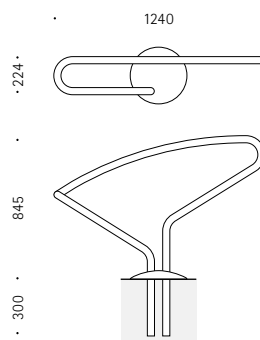


RANGE-VÉLO 450-2

Acier + Acier inoxydable | 845 mm

Spécifications

Étrier en tube d'acier courbé d'un diamètre de 42,4 x 2,5 mm, avec un tracé du tube arrière en encorbellement et l'autre extrémité du tube touchant le sol en un point plus vers l'avant.



		Range-vélo	Plaque de recouvrement (en option)
450-2	Acier ST37, galvanisé	450.003	455.001
450-2	Acier ST37, rev. par poudre	450.013	455.011
450-2	Acier inoxydable 1.4301	450.004	455.002

Douille à encastrer dans le sol pour le modèle amovible : **456.002**



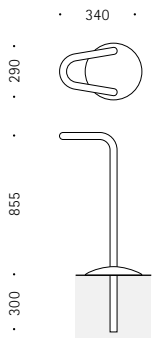


RANGE-VÉLO 451

Acier + Acier inoxydable | 855 mm

Spécifications

Étrier en tube d'acier courbé d'un diamètre de 42,4 x 2,5 mm. Les deux extrémités du tube se trouvent juxtaposées en parallèle. Nécessite seulement une fondation.



Montage

Modèle à encastrer dans le béton (nécessite une seule fondation)

En option : modèle amovible avec de douille à encastrer dans le sol

En option : plaque de recouvrement du sol bombée d'un diamètre de 300 mm

Finition

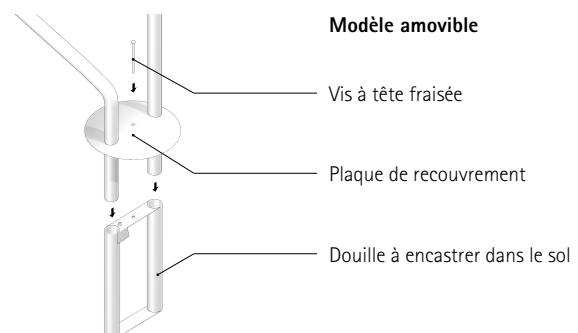
- Acier inoxydable 1.4301 décapé et poli en grain 240
En option : électro-polissage/haute brillance (sans frais supplémentaires)
- Acier galvanisé ST37 avec revêtement par poudre en coloris RAL standard ou DB 703
- Autres couleurs disponibles contre supplément de prix

Remarque

Pour la version amovible, la plaque de recouvrement du sol est nécessaire.

		Range-vélo	Plaque de recouvrement (en option)
451	Acier ST37, galvanisé	451.003	455.003
451	Acier ST37, rev. par poudre	451.013	455.013
451	Acier inoxydable 1.4301	451.004	455.004

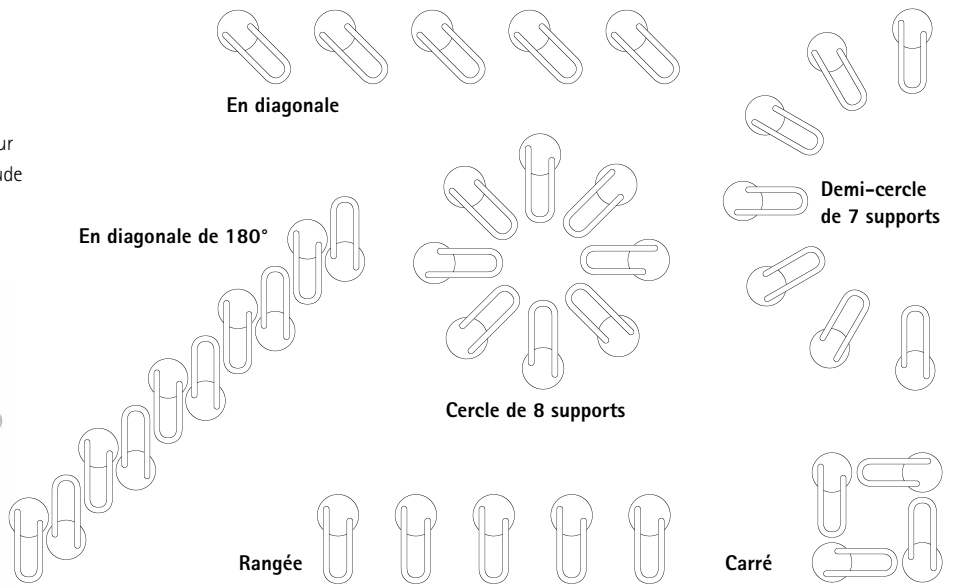
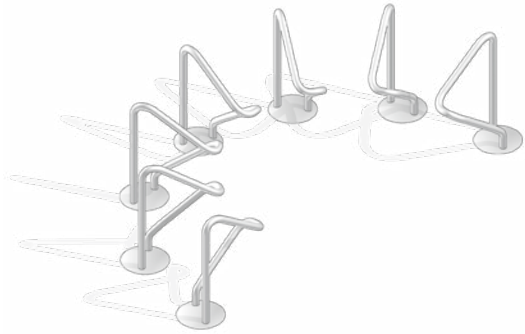
Douille à encastrer dans le sol pour le modèle amovible : 456.003



RANGE-VÉLO 450 | 451

Exemples de montage

Ces exemples d'installation de zones de rangement pour bicyclettes peuvent vous donner une idée de la multitude de combinaisons possibles que vous offrent les ABES range-vélos 450 et 451.



1 Range-vélo 450-5
revêtement par poudre
DB703

2 Range-vélo 450-1
revêtement par poudre
DB703

3 Range-vélo 450-2
revêtement par poudre
DB703





Alle Größenangaben in mm und alle Gewichtsangaben in kg