

CARACTÉRISTIQUES TECHNIQUES :

Structure

Extension	Polyamide PA6 GF30
Filetage extérieur	métrique, conforme à la norme EN 60423
Filetage intérieur	métrique, conforme à la norme EN 60423

Propriétés

- élargissement d'un trou fileté ou d'un trou de passage pour obtenir une taille de filetage plus importante

Plage de température	-30 °C / +100 °C
Classe de protection	selon la combinaison avec d'autres composants

TECHNICAL DATA:

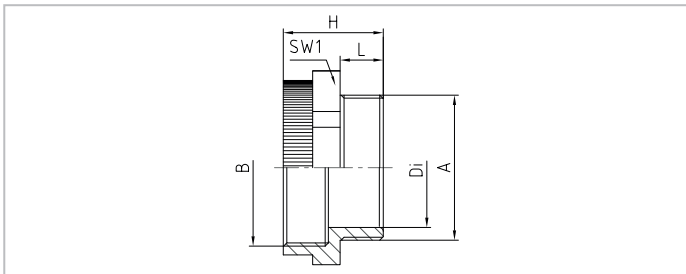
Configuration

Enlarger	Polyamide PA6 GF30
External thread	metric, as per EN 60423
Internal thread	metric, as per EN 60423

Properties




- enlarger for threaded or clearance holes to larger thread size

Temperature range	-30 °C / +100 °C
Protection grade	dependent on the combination with other components



Caractéristiques

Characteristics

A	B	L mm	SW1 mm	H mm	Di mm		 RAL 7035 gris clair light grey N° de référence / Part No.	 RAL 9005 noir intense jet black N° de référence / Part No.
M12x1,5	M16x1,5	8	20	20,5	7	100	M12M16PA	
M16x1,5	M20x1,5	8	24	20,5	11	100	M16M20PA	M16M20PA/SW
M20x1,5	M25x1,5	8	30	21	15	100	M20M25PA	M20M25PA/SW
M25x1,5	M32x1,5	8	37	23	19	50	M25M32PA	M25M32PA/SW
M32x1,5	M40x1,5	10	45	25	26	50	M32M40PA	